

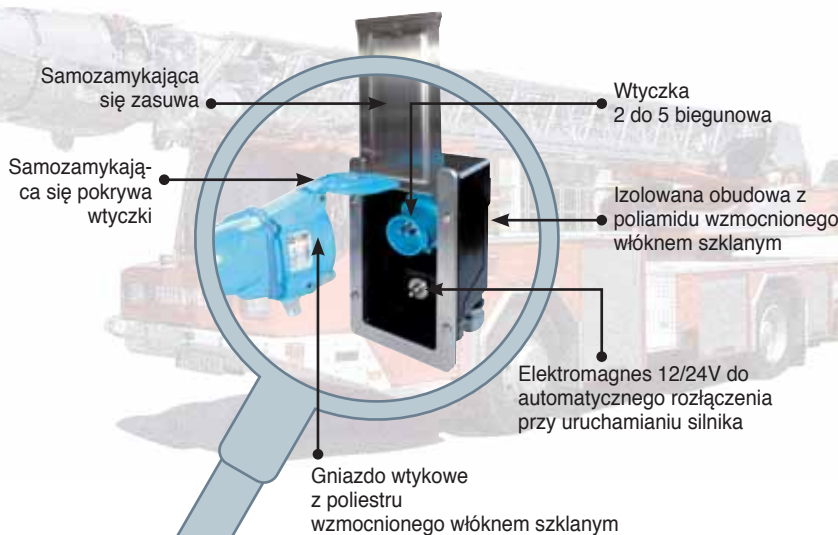
- **Rettbox®**: zasilanie prądem
- **Rettbox®-air**: zasilanie prądem i powietrzem
- styki z dociskiem czołowym
- elektryczny mechanizm wyrzucający z elektromagnesem 12V/24V
- samozamykająca się zasuwa wtyczki i pokrywa gniazda
- zwarta budowa przygotowana do podłączenia kabli
- układ styków: 2 do 5 biegunów, możliwe kontakty pomocnicze
- Kontrolna lampka do ładowania /opcjonalnie



Rettbox®/Rettbox®-air

dla pojazdów pożarniczych i ratowniczych

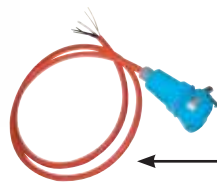
automatyczne urządzenie rozłączające dla zapewnienia natychmiastowej gotowości do akcji



Automatyczna funkcja rozłączenia podczas startu

Prąd
albo
prąd i
powietrze


Rettbox®
Rettbox®-air



Sprężone powietrze
Prąd i powietrze w jednym przewodzie



Rettbox®


	Zasilanie A – V	Elektromagnes V	Układ styków	Nr art.
 Skrzynka ładowania z kablem prądowym	20 A – 12 V	12 V	+/-	61 16059 RKX 12U (*)
	20 A – 24 V	24 V	+/-	61 16089 RKX 24U (*)
	20 A – 230 V	12 V	1 + N + E	61 16015 RKX 12U (*)
	20 A – 230 V	24 V	1 + N + E	61 16015 RKX 24U (*)
	20 A – 230 V	12 V	1 + N + E + 2 st. pom.	61 16175 RKX 12U (*)
	20 A – 230 V	24 V	1 + N + E + 2 st. pom.	61 16175 RKX 24U (*)
	20 A – 400 V	12 V	3 + N + E	61 16017 RKX 12U (*)
	20 A – 400 V	24 V	3 + N + E	61 16017 RKX 24U (*)
	(32 A na zapytanie)			(*) X = Oznaczenie: 1-9 dla zamówionej długości kabla (1 m-9 m)

Gniazdo wtykowe Rettbox®

 przygotowane z 4 m. kablem prądowym	20 A – 12 V		+/-	61 13059 RK4 L (*)
	20 A – 24 V		+/-	61 13089 RK4 L (*)
	20 A – 230 V		1 + N + E	61 13015 RK4 L (*)
	20 A – 230 V		1 + N + E + 2 st. pom.	61 13175 RK4 L (*)
	20 A – 400 V		3 + N + E	61 13017 RK4 L (*)

(*) RK4 = okablowanie 4m. Dla innego okablowania „4” zastąpić: np. RK5 = 5 m

Rettbox®-air

	Zasilanie A – V	Elektromagnes V	Układ styków	Ciśnienie powietrza	Nr art.
 Skrzynka ładowania przygotowana z kablem prądowym i powietrznym	20 A – 12 V	12 V	+/-	13 bar	61 16059 AKX 12U (*)
	20 A – 24 V	24 V	+/-	13 bar	61 16089 AKX 24U (*)
	20 A – 230 V	12 V	1 + N + E	13 bar	61 16015 AKX 12U (*)
	20 A – 230 V	24 V	1 + N + E	13 bar	61 16015 AKX 24U (*)
(32 A na zapytanie)					(*) X = Oznaczenie: 1-9 dla zamówionej długości kabla (1 m-9 m)

Gniazdo wtykowe Rettbox®-air

 przygotowane z 4 m. kablem prądowym wraz z zintegrowanym przewodem powietrznym	20 A – 12 V		+/-	13 bar	61 13059 AK4 L (*)
	20 A – 24 V		+/-	13 bar	61 13089 AK4 L (*)
	20 A – 230 V		1 + N + E	13 bar	61 13015 AK4 L (*)

(*) AK4 = okablowanie 4m. Dla innego okablowania „4” zastąpić: np. AK5 = 5 m

Podsufitowy element mocujący



z połączeniami śrubowymi dla Rettbox®
z połączeniami śrubowymi dla Rettbox®-air

61 1AHUT RRR L
61 1AHUT AAA L

Wymiary montażowe Rettbox®/Rettbox®-air: 83 x 163 x 94 mm (B x H x T)
 Ramka zewnętrzna: 107 x 180 mm (B x H)
 Wysokość z podniesioną zasuwą: 318 mm
 Ciężar bez gniazda wtykowego: 1200 g